

ROZWIĄZANIA DOSTOSOWANE DO POTRZEB NAJEMCY*




8

Piętro

1 653 m²

Powierzchnia najmu netto

Możliwość podziału w zależności od potrzeb na
mniejsze biura: 355 m², 366 m², 460 m², 466 m²

-  Powierzchnia biurowa
-  Komunikacja
-  Toalety
-  Powierzchnia techniczna

Opolska



Imbramowska

*Aktualny układ pięter. Możliwość łatwej rekonfiguracji według potrzeb klienta.